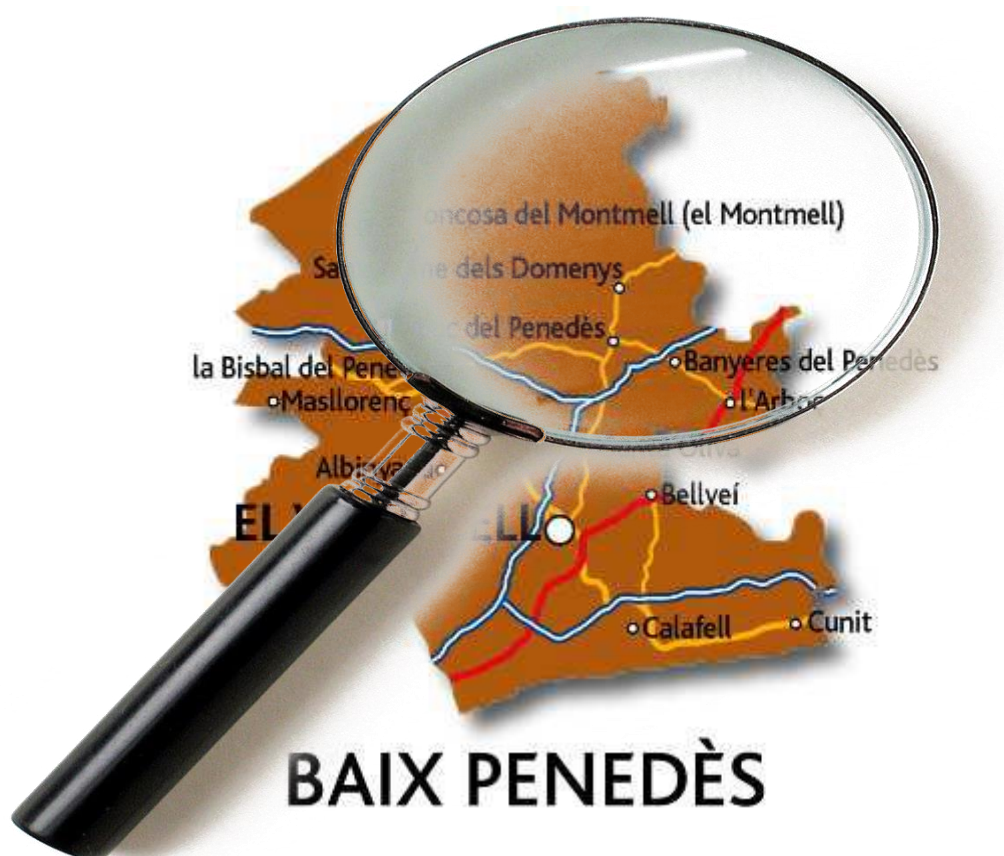


## OBSERVATORI DEL MERCAT DE TREBALL



**ANÀLISI  
DEL QUART TRIMESTRE DE L'ANY 2022**

Gener 2023

Àrea d'Ocupació del CCBP  
AODL – Àngel González Vives

## INDEX

*pàgina*

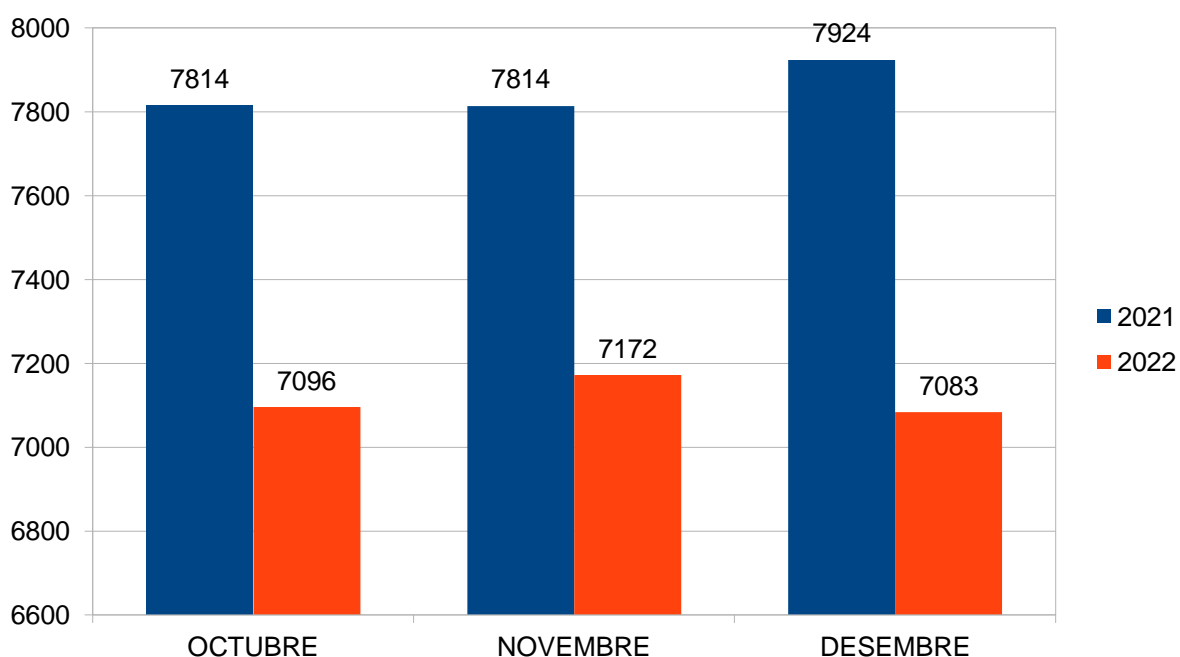
1. Desocupació.....	1
1.1 Persones aturades registrades a la comarca	
1.2 Taxa d'atur registral	
1.3 Persones aturades registrades per municipi	
1.4 Persones desocupades registrades de llarga durada	
1.5 Persones desocupades registrades de llarga durada segons sexe	
1.6 Persones desocupades registrades de llarga durada segons edat	
2. Contractacions.....	8
2.1 Nombre de contractes i tipologia	
2.2 Contractes per trams d'edat de les persones treballadores	
2.3 Contractes per sectors d'activitat	
2.4 Contractes per municipis	
3. Afiliacions a la Seguretat Social.....	12
3.1 Nombre de persones afiliades	
3.2 Afiliacions per sector d'activitat	

## 1. Desocupació

### 1.1 Persones aturades registrades a la comarca

En el quart trimestre de 2022, les dades d'atur registrat han mantingut una línia descendent durant els 3 mesos amb una disminució de 148 persones registrades d'octubre a desembre. La xifra al tancament del trimestre és de 7.083 persones aturades.

Comparativament al mateix trimestre de l'any anterior, en el tancament trimestral de 2022 hi ha 841 persones aturades registrades menys. Així doncs, al mes de desembre d'aquest any, la variació relativa versus el mateix període de 2021 és de -10,61%.



Font: Mercuri - Diputació de Tarragona.

## 1.2 Taxa d'atur registral

Pel que fa a la taxa d'atur registral, aquesta ha patit un petit increment en el mes de novembre, decreixent lleugerament al desembre. Al mes de desembre se situa en el 14,16%, i en el conjunt de la província de Tarragona en 11,40%.

Comparativament, el setembre de 2021 la taxa d'atur registral comarcal era superior en gairebé 2 punts, essent del 16,1%.

### **TAXA D'ATUR REGISTRAL. QUART TRIMESTRE DE 2022. BAIX PENEDÈS**

Octubre	Novembre	Desembre
14,09%	14,20%	14,16%

Font: Observatori del treball i model productiu Gencat.

Per sexes, la taxa d'atur registral se situa en 11,09% pels homes i el 18,13% per a les dones. I, per grups d'edat, el més perjudicat per manca d'ocupació és el de 55 a 64 anys, especialment en el cas de les dones.

### **TAXA D'ATUR REGISTRAL PER EDAT I SEXE. DESEMBRE DE 2022**

Edat	Homes	Dones	Total
De 16 a 24 anys	11,67%	12,43%	12,05%
De 25 a 34 anys	9,10%	14,45%	11,69%
De 35 a 44 anys	8,32%	14,83%	11,42%
De 45 a 54 anys	9,85%	16,44%	12,88%
De 55 a 64 anys	17,60%	29,85%	23,28%
<b>Total</b>	<b>11,09%</b>	<b>18,13%</b>	<b>14,16%</b>

Font: Mercuri - Diputació de Tarragona.

## 1.2 Persones aturades registrades per municipi

A continuació, es presenten les taules amb les dades dels mesos del quart trimestre en relació als municipis de la comarca. S'observa que al mes de novembre hi ha un petit increment d'aturats, reduint-se el mes de desembre. Observem que 7 dels 14 municipis de la comarca redueixen les persones registrades a l'atur respecte al setembre (marcats en color verd), però que el novembre 8 dels 14 municipis incrementen els aturats registrats. Pel que fa al mes de desembre, veiem que la gran majoria de municipis redueixen el nombre d'aturats, amb l'excepció d'un dels municipis amb més població, que veu un increment moderat d'aturats.

### **ATUR REGISTRAT PER MUNICIPIS. QUART TRIMESTRE**

Municipi	Octubre	Novembre	Desembre
Albinyana	159	170	165
L'Arboç	399	398	393
Banyeres del Penedès	184	194	186
Bellvei	168	165	155
La Bisbal del Penedès	289	283	280
Bonastre	57	61	62
Calafell	1650	1679	1691
Cunit	875	881	877
Llorenç del Penedès	121	115	121
Masllorenc	28	32	30
El Montmell	144	143	148
Sant Jaume dels Domenys	131	130	122
Santa Oliva	256	246	241
El Vendrell	2635	2675	2612
Total	7.096	7.172	7.083

Font: Observatori del Treball i Model Productiu

Seguidament, es presenta la taula de la taxa d'atur registral dels tres mesos del quart trimestre i pels municipis de la comarca:

**TAXA D'ATUR REGISTRAL PER MUNICIPI. QUART TRIMESTRE DE 2022**

<b>MUNICIPI</b>	<b>octubre</b>	<b>novembre</b>	<b>desembre</b>
Albinyana	13,41%	14,17%	14,25%
L'Arboç	15,2%	15,13%	15,11%
Banyeres del Penedès	11,49%	11,89%	11,86%
Bellvei	15,33%	14,93%	14,51%
La Bisbal del Penedès	15,48%	14,96%	15,32%
Bonastre	17,22%	18,32%	18,40%
Calafell	13,13%	13,26%	13,71%
Cunit	14%	13,91%	14,41%
Llorenç del Penedès	10,84%	10,20%	10,96%
Masllorenç	10,94%	12,12%	12,05%
El Montmell	17,54%	17,42%	19,05%
Sant Jaume dels Domenys	9,95%	9,88%	9,61%
Santa Oliva	15,84%	15,59%	15,06%
El Vendrell	15,05%	15,22%	15,17%
<b>TOTAL BAIX PENEDE'S</b>	<b>14,09%</b>	<b>14,20%</b>	<b>14,16%</b>

Font: Mercuri - Diputació de Tarragona.

### 1.3 Persones desocupades registrades de llarga durada

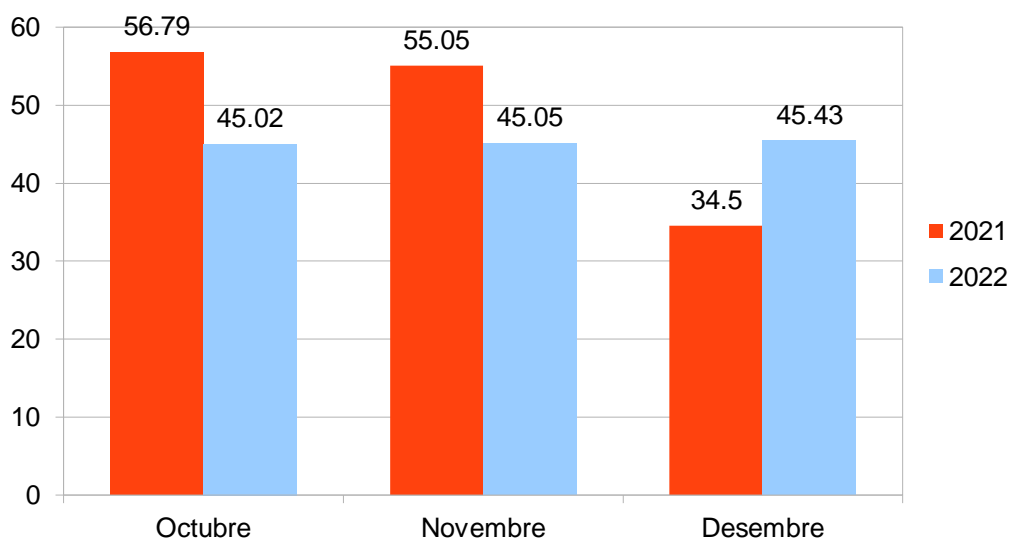
Les persones aturades de menys d'un any a l'atur disminueixen en 36 persones d'octubre a desembre. Per altre banda les persones aturades amb més d'un anys creixen en 23 , En percentatge, aquest col·lectiu representa el 45,43% del total de persones desocupades registrades al mes de desembre

#### ATUR REGISTRAT SEGONS DURADA DE LA DEMANDA

4T 2022	Menys d'1 any a l'atur	%	Més d'1 any a l'atur	%	Total
<b>Octubre</b>	3901	54,97%	3195	45,02%	7096
<b>Novembre</b>	3951	55,08%	3231	45,05%	7172
<b>Desembre</b>	3865	54,56%	3218	45,43%	7083

Font: Observatori del treball i Model Productiu.

Comparativament al mateix període de 2021, el 2022 les dades mostren igualment una tendència decreixent del col·lectiu desocupat amb més d'1 any a l'atur durant aquest quart trimestre, a excepció del mes de desembre en que augmenten.



F  
ont: Observatori del Treball i Model Productiu.

#### 1.4 Persones desocupades registrades de llarga durada segons sexe

El 59,28%% del total de persones desocupades registrades el mes de desembre són dones. Pel que fa al tram de durada de la demanda, continua essent en el tram de més de 24 mesos de durada en el qual les dones tenen més pes, concretament el 63,18% del total de persones desocupades d'aquest tram de duració.

#### **ATUR REGISTRAT SEGONS DURADA DE LA DEMANDA I SEXE. DESEMBRE**

Durada	Home	%	Dona	%	Nº persones total
<b>Fins a 3 mesos</b>	879	44,61%	1091	55,38%	<b>1970</b>
<b>De 3 a 6 mesos</b>	410	44,51%	511	55,48%	<b>921</b>
<b>De 6 a 9 mesos</b>	226	42,08%	311	57,91%	<b>537</b>
<b>De 9 a 12 mesos</b>	190	43,47%	247	56,52%	<b>437</b>
<b>De 12 a 15 mesos</b>	129	38,85%	203	61,14%	<b>332</b>
<b>De 15 a 18 mesos</b>	80	37,91%	131	62,08%	<b>211</b>
<b>De 18 a 21 mesos</b>	36	38,70%	57	61,29%	<b>93</b>
<b>De 21 a 24 mesos</b>	34	32,69%	70	57,30%	<b>104</b>
<b>Més de 24 mesos</b>	900	36,31%	1578	63,18%	<b>2478</b>
<b>TOTAL</b>	<b>2884</b>	<b>40,71%</b>	<b>4199</b>	<b>59,28%</b>	<b>7083</b>

Font: Observatori del treball i Model Productiu.



### 1.5 Persones desocupades registrades de llarga durada segons edat

Pel que fa a l'edat i durada de la demanda del mes de desembre, i com és tendència en els darrers anys, la majoria de persones aturades que porten *més d'un any a l'atur* pertanyen al tram d'edat *de 50 a 64 anys*, un total de 2.102 persones. Les persones desocupades d'aquest tram d'edat que porten més d'un any a l'atur al mes de desembre són el 62,06% del total de persones del tram d'edat, quan el mes de març de 2022 suposaven el 64,6%.

#### **ATUR REGISTRAT SEGONS DURADA DE LA DEMANDA I EDAT. SETEMBRE DE 2022**

<b>Mes de Desembre</b>	<b>Menys d'1 any a l'atur</b>	<b>Més d'1 any a l'atur</b>	<b>Total</b>
menors de 20 anys	115	9	124
de 20 a 34 anys	972	263	1235
de 35 a 49 anys	1493	844	2337
de 50 a 64 anys	1285	2102	3387
<b>TOTAL</b>	<b>3865</b>	<b>3218</b>	<b>7083</b>

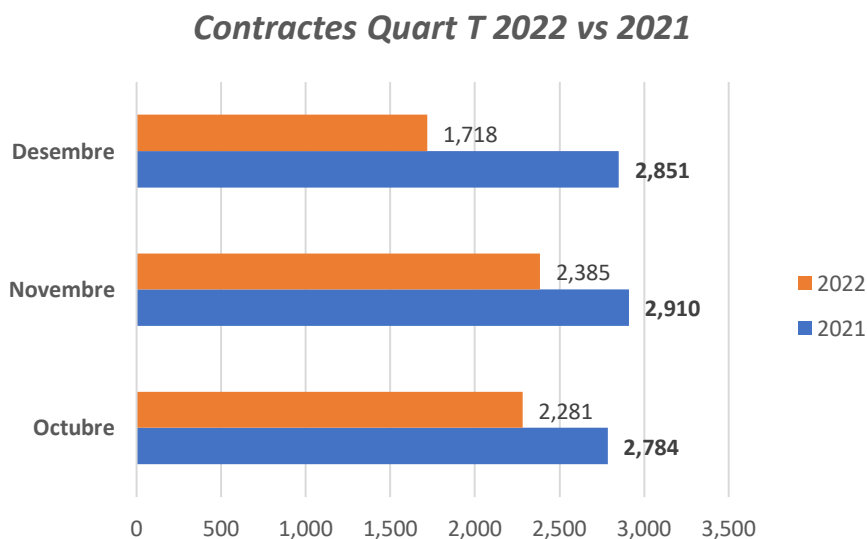
Font: Observatori del treball i Model Productiu.

## 2. Contractacions

### 2.1 Nombre de contractes i tipologia

En aquest trimestre, s'han efectuat un total de 6384 contractes de treball a la comarca durant el quart trimestre de 2022, destaquem una davallada significativa en les noves contractacions. A destacar, que **el 56,95% dels contractes efectuats en el quart trimestre tenen un caràcter temporal,**

Comparativament, en el conjunt del trimestre, l'any anterior es van efectuar 8.545 contractes, un 25,29% més que a l'any 2022.

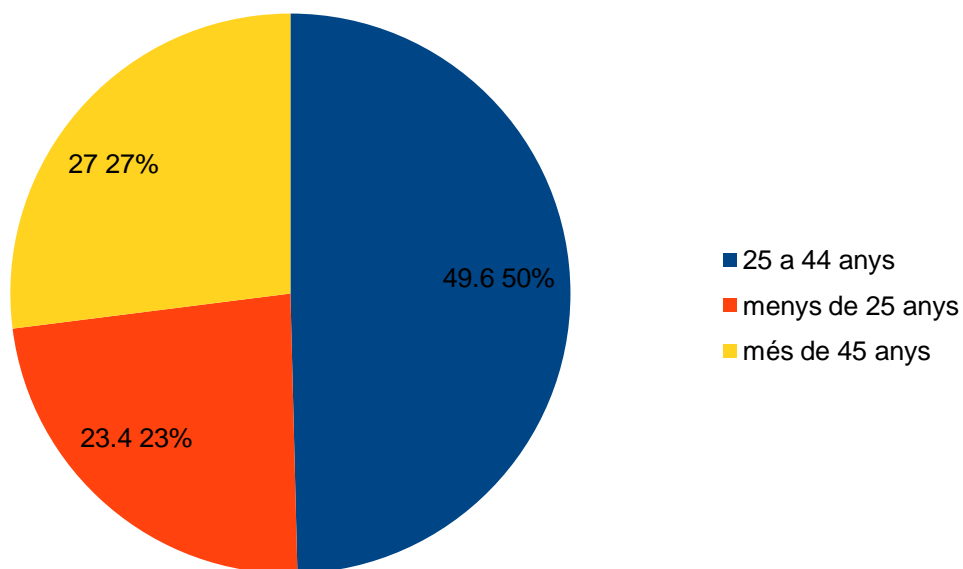


Font: Observatori del Treball i Model Productiu.

## 2.2 Contractes per trams d'edat de les persones treballadores

Per trams d'edat, en aquest quart trimestre es manté la tendència en la qual la major part de contractes corresponen al col·lectiu de persones de 25 a 44 anys, que suposen el 49,6% del total.

Comparativament al mateix trimestre de l'any anterior, tornar a destacar la mateixa franja d'edat, amb el 55,81% de contractes realitzats. Veiem que la franja de menors de 25 anys ha augmentat las seves contractacions percentualment respecte al quart trimestre del 2021, a raó d'un 5%.



*I i Model Productiu.*

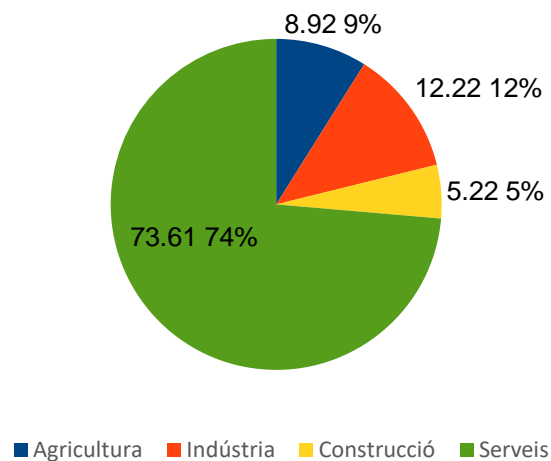
*Font:  
Observatori  
del  
Trebal*

### 2.3 Contractes per sectors d'activitat

Per Sectors d'Activitat, en aquest quart trimestre el 73,61% de contractacions corresponen al Sector Serveis, el 12,22% a la Indústria, el 8,92% % a l'Agricultura i el 5,22 % a la Construcció .

A destacar que comparativament al mateix trimestre de l'any anterior, percentualment es redueix la contractació en els sectors de Serveis i Indústria, i puja en Agricultura i Construcció.

*Contractes per Sector d'Activitat. quart T 2022*



*Font: Observatori del Treball i Model Productiu.*

## 2.4 Contractes per municipis

A continuació es mostra la relació de contractes dels 3 mesos del trimestre distribuïts pels 14 municipis i comparant les dades del quart trimestre amb les del mateix trimestre de 2021. Veiem una clara davallada en les contratraccions envers el quart trimestre del 2021. Aquesta tendència a la baixa, fent la comparativa amb el quart trimestre del 2021, pot ser conseqüència de la Reforma Laboral de finals del 2021 .

### **CONTRACTES PER MUNICIPI. QUART TRIMESTRE 2021 vs 2022**

<b>Municipis</b>	<b>Total 4T 2021</b>	<b>Total 4T 2022</b>
Albinyana	31	36
L'Arboç	480	359
Banyeres del Penedès	131	85
Bellvei	495	227
La Bisbal del Penedès	1123	787
Bonastre	13	11
Calafell	737	550
Cunit	296	274
Llorenç del Penedès	271	411
Masllorenç	34	18
El Montmell	20	18
Sant Jaume dels Domenys	178	87
Santa Oliva	1818	1080
El Vendrell	2918	2441

Font: Mercuri: Diputació de Tarragona

### 3. Afiliacions a la Seguretat Social

#### 3.1 Nombre de persones afiliades

L'afiliació a la Seguretat Social de persones amb residència a la comarca s'ha reduït en un total de 304 persones entre octubre i desembre, quedant en 42.965 persones afiliades, tot i que, comparativament amb el l'any 2021 veiem que tenim un creixement d'afiliacions d'un 3,8 %.

#### **AFILIATS A LA SEGURETAT SOCIAL SEGONS RESIDÈNCIA PADRONAL DE L'AFILIAT. PER SEXE**

4T 2022	Homes	Dones	Total 2022	Total 2021
Octubre	23789	19480	43269	41662
Novembre	23821	19526	43347	41451
Desembre	23680	19285	42965	41324
	-	-		

Font: Idescat.

#### 3.2 Afiliacions per sector d'activitat

Segons sector d'activitat, el 73,61% de persones treballadores de la comarca estan afiliades al *Sector Serveis*, el 12,22% a la *Indústria*, el 5,22% a la *Construcció* i EL 8,92% % al *Sector Agrícola*. Dades que es mantenen estables els darrers trimestres.

#### **AFILIACIONS A LA SEGURETAT SOCIAL SEGONS RESIDÈNCIA PADRONAL DE L'AFILIAT. PER SECTOR D'ACTIVITAT**

4T.	Agricultura	Indústria	Construcció	Serveis
	11558	15834	11558	95384
%	8,92%	12,22%	5,22%	73,61%

Font: Idescat.

***«En termes generals trobem una mostra de lleugera recuperació econòmica en l'any post-covid. Per una part disminueix el nombre de persones aturades respecte a l'any 2021, concretament en 841 persones .Al mateix temps, tenim un increment del 3,8 % pel que fa al nombre d'afiliacions en la Seguretat Social, respecte al mateix període. Es manté una distribució regular de noves contractacions pel que respecte als diferents sectors,..sent el de Serveis el que concentra la majoria de contractes, seguit del sector indústria.»***

*“Aquesta acció està subvencionada pel Servei Públic d'Ocupació de Catalunya i l'FSE en el marc dels Programes de suport al desenvolupament local”.*